



# 感謝學員推薦肯定，恆逸會加倍用心做的更好！

一起來看看恆逸達人們無私分享的進修心情、或是一路努力考取認證的經驗分享，多方汲取他人的學習經驗，將讓你的未來進修之路走的更順暢，下一個成功進軍IT、多媒體領域的達人就是你！



**汪逸雲** 恆逸 Oracle 課程 (OCP認證)感想  
進修推薦 | Oracle OCP、SQL Server 資料庫管理認證課程

學員部落格：http://blog.xuite.net/coflame/blog/61447704

之前很幸運的有機會至恆逸學習Oracle課程，包含SQL Fundamental, Oracle Workshop I,II。授課教師申建忠老師及羅駿紘老師，解說方式都可以感覺到兩位在Oracle上務實的經驗。採用原廠的教材，更是有系統的將Oracle的基礎闡述的非常完整，對我工作上的提升真的很有幫助。

由於我個人從事IT性質的工作，Oracle相關事務的處理是工作上的要點之一，早先只靠自修深覺不足。下定決心在假日撥出時間去恆逸修課真是正確的抉擇。雖然過程辛苦，但得到的結果是甜美的。紮實的技能幫助我有效率地處理Oracle相關的所有工作，也無需經常為了Oracle Troubleshooting而加班。系統達到穩定的運作，年度考績也提升，辛苦犧牲假日時間上課學習真的值得！

回顧起來，申老師深厚的Oracle經驗，對於實務上所遇到的狀況解說也都很清楚，我個人在工作上的一些難題，也趁著課堂之餘與申老師請教，得到建議真的切中要點，回去嘗試之後感受特別深刻，Oracle達人的名號實至名歸。

譬如我個人在工作上考慮Oracle資料庫備份的方式，雖然有RMAN或3rd Party的Backup Solution，但公司希望可以透過Storage SnapShot的方式，來達成快速備份的效果，但這種方式在Oracle的相關教材中是沒有參考資料的！跟申老師請教，得到的一個妙法，利用Backup mode on/off的方式，確保Redo Log中有充足的資訊可以在Snapshot之後，做為Recover之用，這時候就能確保Snapshot的備份方式保證可以在復原時順利開啟資料庫！經過這樣一個提點，當下有茅塞頓開的感受，實在太神了！

也因為這樣，對於恆逸資訊授課的品質，有很大的信心，因此隔了一段時間之後，我又報名了Microsoft SQL Server的課程，學習關於SQL Server Administration及T-SQL。對於Microsoft SQL Server教學，楊先民老師的教學風格很好，深入淺出的方式，很容易讓沒有Microsoft SQL Server操作經驗的人也可以很快進入狀況，雖然我並非全未有資料庫實作經驗的人，在聆聽楊老師的教學，也依然有很多收穫。也可以感受到老師課程安排上的細緻度，應該有的部分，都說明的很清楚，若能好好學習，真的可以成為一位合格的資料庫管理者(Database Administrator, DBA)，相信也不會被詬病是只有認證而不會上場操作的新人了。



**黃子杰** 恆逸[使用微軟SQL Server 2008設計高可用性資料庫解決方案]課程學習分享  
進修推薦 | 使用微軟SQL Server 2008設計高可用性資料庫解決方案課程


學員部落格：http://tw.myblog.yahoo.com/jw!reUna8.aQE.GGiomnU1GZQ--/article?mid=3&prev=-1&next=-1

在今年(2012)的四月份，我去上[使用微軟SQL Server 2008設計高可用性資料庫解決方案]這門課時，拿到了一本頗有厚度的恆逸精選教材，翻閱一下內容，的確寫得很詳細，包含設定、操作、注意事項說明都是鉅細靡遺，我自己上網買的書都沒寫得這麼詳盡，當時感覺真的是值得了。

上課中跟著老師實作lab，了解叢集伺服器、記錄檔傳送、資料庫鏡像等解決方案，也對照著教材的說明，讓我對於SQL Server高可用性的應用有了更進一步的瞭解。

由於老師一步一步的指導設定的重點，並說明其原理，讓我們這群學員聽得津津有味。每次上課我最有興趣的就是學員提問，因為班上的學員都是來自四面八方、各行各業，有些是程式設計師、有些是資料庫管理師，所遇到的問題也是千奇百怪，我自己也是將在公司實務上所遇到的問題分享給其他學員，藉由經驗分享以及老師的解說，大家的功力又增長了一些。

**林俊男** 恆逸資訊 iPhone 與iPad Objective-C程式語言課程學習心得  
進修推薦 | iPhone與iPad Objective-C程式語言課程



學員部落格：http://tw.myblog.yahoo.com/jw!6zII2K.UHA6QzG57AqZGZg--/

2012/4/17~4/20，因配合公司業務需求，我參加恆逸資訊 iPhone 與iPad Objective-C程式語言課程，由吳修福老師授課，老師教學非常活潑，淺顯易懂，並且經常檢視學員的學習狀況與背景知識，隨時調整授課之深淺程度，吳老師的程式設計課程相當適合有iPhone/iPAD程式設計需求的朋友們上課充電~


例如吳老師在講解以Objective-C建立第一個Hello Word 程式時，吳老師就用到C / C++ / Java / VB等多種語言來比較各種程式語言的結構差異，學習宣告物件的屬性及方法，以及透過封裝來進行類別屬性的資料保護，避免類別屬性被誤用，讓類別擁有高度的可靠性。因為老師對於各種程式語言都有非常豐富的見解，所以在教學過程中亦不斷地向我們說明Objective C與其他語言之差異，提升我們的學習效果。

由於Objective-C特別有記憶體管理之功能，吳老師在講解IOS記憶體管理方面，老師有特別整理幾個重要準則：

1. 自己建的物件要自己Release
2. 當自己要成為另一個物件的Owner時，需手動遞增被擁有者的retain count
3. 當Owner進行deallocation時，要release被擁有者
4. 要回傳被擁有者時，請用AutoReleasePool

在iPhone 與iPad Objective-C程式語言課程中，老師的經驗與資歷真的很重要，可以藉由他的經驗、知識，提供了多種不同的寶貴意見給我做參考，更值得一提的是，在跟老師的交流過程中，也認識了幾位志同道合的朋友，大家在課程間，互相幫忙，互相指導實在讓我獲益良多。

在恆逸資訊之上課硬體環境方面，恆逸資訊以提供一人一機之Apple MacBook Pro筆記型電腦供每位學員上課學習使用，採用17吋之大螢幕/4GB RAM以及i7之CPU，想必成本極高，光是恆逸資訊在硬體方面的投資就讓我深深覺得真的很有心在經營這項課程。



**程詠峻** 我在恆逸RHCE課程學習心得  
進修推薦 | Red Hat 紅帽RHCE認證課程

學員部落格：http://wiki.utshop.tw/dokuwiki/doku.php?id=linuxlearning

在恆逸資訊上課期間，要利用下班後的時間到恆逸資訊上課，雖然剛下班有些疲累，下班後的進修課程總是讓人提不起精神，但我選恆逸課程，主要是因為老師的上課能力，清楚有條理的教授我們專業技術，在每一小段落，會配合實際的上機操作練習，這一點真的很重要，我們在學習後的練習，實際的驗證所學到的技能，同時也評估自己吸收了多少，這也是我選擇恆逸資訊的一大主因，所以這些總讓我印象深刻。

RHCE認證考試對我來說，是很有挑戰性的考試，因為它的考試內容很活，幾乎沒有考古題可循，但必須通過實機故障排除的考驗；我想都是恆逸給我的專業訓練，有紮實的技術基礎，以及重覆的實際練習，若有問題時，隨時可以得到老師經驗豐富的指導，對我來說，來恆逸真是事半功倍的學習好地方。也相信熟能生巧，只要多練習，以及專業的培訓下，想考取證照的一定都能繳出一張亮麗的成績單。在此特別感謝也藉著恆逸資訊給予我許多的幫助，讓我能在职場上有較好的競爭力，讓我職場上的心路歷程獲得更多助力。



**黃俊嘉** 我在恆逸的Red Hat認證之路(RHCE, RHCDS與RHCA)  
進修推薦 | Red Hat Linux認證系統部署工程師培訓班



學員部落格：http://blog.xuite.net/walf/life/62724370#axzz28EJJeK

2010/5/18，差不多是第一次開始上RHCE課程的三年後我又踏入了恆逸資訊，以一個呱呱落地的嬰兒來說也該是會跑會跳會說話的時候，是的，我打不過內心的惡魔，硬狠狠的報名了RHCA的認證學習課程，不過我萬萬沒想到這開啟了另一個三年的夢魘，先來看看RHCA要學哪些東西：

- 1.RH436 Linux企業版之叢集及倉儲資料管理
- 2.RH401 Linux企業版之部署及管理與虛擬化技術
- 3.RH423 Linux企業版之目錄服務及集中式的驗證服務
- 4.RH442 Linux企業版之系統監測與效能調校
- 5.RHS333 Linux企業版之部署安全的網路服務系統

這五科當中除了RH442與RHS333外其它幾乎都是Red Hat的產品操作，五科都是Anderson(王俊城)傳授，之所以時間上會這麼久才學習完是因為：


- a.課程不便宜
- b.學員不多
- c.時間不容易找

人家說有錢好辦事，但這RHCA可不是有錢就能上課，能上課也不見得考試班開得成，畢竟"人"和"時間"也佔了極大因素，以"人"來說，他必須是Current的RHCE才能參加考試，而且也要志同道合、互相打氣的夥伴才能讓學習效果事半功倍，"時間"上則需要犧牲休息的準備，而且教育訓練中心也要有足夠的財力才能永續經營，這中間恆逸歷經企業組織合併，好在最終結果他沒倒，而且還三不五時就升級與汰換教室設備，比較不用擔心付出的銀兩被好兄弟搶了去....

再來最重要的就是師資，其實我也不是沒接觸過其他的IT認證訓練中心，但不是環境太差要不就是收費驚人且品質笑死人(坊間有那種推出一課但可同時拿到三張不同廠商的Linux認證，當下實在很懷疑那些版本的Linux有多少中大型企業敢運用在商業服務邏輯上?)，Anderson上課有個好處，就是他個人會精心製作Step by Step的圖解操作過程，就如同當年PChome網路家庭的技術專欄般，當課堂上來不及做完練習時，回家至少還可以看著那些步驟演練一次，加上實務的歷練，問問題的過程中不會發生卡住的情形(有些講師被問到課本範圍外的部分就會卡住，這對"解惑"來說挺糟糕的)，只是講師平常除了上課，公司也會派給一些任務，因此課上完後往往就不容易得到問題的解答...

最後在2012/8/19我終於完成RHCA認證考試中最後一科的考試，這科真的是宇宙無敵超級霹靂難，考到中午用餐時間就已經兩腿發軟，午餐更是"食不知味"的用水和著食物吞下肚，考完後的疲累與沮喪感更是令人抓狂，但直到收到電子郵件並看到"迴紋針"，哇喔...這RHCA的山頭終於攻了下來.....

註：黃俊嘉為台灣第12位取得RHCA認證的菁英




劉天 來恆逸進修ASP.NET 3.5 網站開發進階課程讓我進入.NET的殿堂  
進修推薦 | 微軟.NET網站開發認證課程

學員部落格: <http://www.wretch.cc/blog/tieniu8283/20503>

恆逸的師資陣容都很堅強，老師都是擁有多項認證、身經百戰經驗的不二人選。由於末報名基礎課程，就直接報名進階課程，雖然事前有自己先摸索，但是心情還是非常地忐忑，深怕老師說得太深奧，對沒先進修基礎課程，又愚魯的我會無法跟上進度。殊不知，當我開始上課後，這個顧慮就煙消雲散了。因為上課的老師不但講解清楚，且遇到問題時，更能不厭其煩地針對問題加以解說，甚至會依據不同主題提供適當的例題，更能讓學員經過例題實作，達到學以致用的效果。

常常老師在說完主題後，其他同學都已能上手自己練習習題時，本人仍一知半解，不知如何著手去練習，只好一直追著老師請教問題，老師也很有耐性地一再解說，使我不會因此而卻步。另外，課程進行中，在公司實際遇到的問題，拿至恆逸教育訓練中心請教老師，老師也能提供不同的解決方案，來解決學員們實際在公司發生的問題。在課程尾聲時，更是提供一些補充教材，讓學員可對現在較新的解決方案有深一層的認識。在上完課後，即將所學投入開發專案，每每在苦思不知如何處理需求時，拿出上課的教材，總能有新的想法出現，進而落實，完成專案的開發。在專案開發之餘，也去參加微軟的專業認證考試，有幸也通過一項認證。總之，來恆逸讓我進入.NET的殿堂，使我能對公司交付的任務遂行完成，選擇恆逸絕對是不虛此行的。



陳鴻文 在恆逸上CEH V7 到取得認證心得分享  
進修推薦 | EC-Council CEH 駭客技術專家認證課程

學員部落格: <http://bruce1217.blogspot.tw/2012/07/ceh-v7.html>

在恆逸上課的老師挺專業，經常把最近發生的案例融入課程中，讓我們實際了解每個章節所要講的技術及內容，並且與現實不脫節。上課時老師也都準時到教室，並且準備許多案例讓我們實作，從實作的過程中理解各種技術的差異，對考試有很大的幫助。從訓練課程中能感覺到，在恆逸上課不是為了認證而上課，因此在課程中吸收很多實作的技巧，運用在工作上更能得心應手。

如何取得認證？這也是上完課所面對的問題，因為上完課我還面對著準備婚事的壓力，完完全全拖了半年，所以中間也延了一次考試，真正準備時間其實只有不到10天的時間，幸好老師傳授了許多實作的技巧，因此在每個章節中，透過實作的練習來分辨了各種技術的差異。考試題目並不會太難，大概都講些案例讓我們來分辨這是哪一種攻擊或掃描等等，有時候看了考題真的快昏倒了，幸好老師有提醒同學，考試時要注意最後面的題意要的是什麼答案。我在準備考試的時候每個章節都仔細看了，什麼攻擊手法或如何避免被攻擊，當然既然是CEH我猜考的內容應該是以防禦的居多，因為我們不是要學著當黑帽駭客，更多的是從了解攻擊手法中找到因應之道，減少或避免被攻擊成功的機會，並且能透過學習到的駭客技能，找出公司內部的問題，所以多從防禦開始準備，再去了解各種攻擊的差異，應該能順利過關。

我想，考試其實不難，難的是要有自信，否則很難定下心去看書練習。考題很簡單，只是敘述多一些，考的答案也很簡單，只是考完試要按下確認鈕的時候真的很難。CEH考試的技巧就是把沒把握或有問題的按MARK，有把握的就不用再記了，考試完可以看一下你到底有幾題沒把握的，如果算一算應該OK就可以按傳送，否則就回頭再看一下其他題目，盡量讓把握數超過及格多一些就可以了，最後我也是不負眾望通過考試。



黃莉茹 在恆逸學習多媒體動態網頁設計課程的日子  
進修推薦 | 多媒體動態網頁開發設計就業養成班

學員部落格: [http://tw.myblog.yahoo.com/jw!KvHCKjCeGh\\_Wm0muQyL\\_Tg--/article?mid=85&prev=-1&next=83](http://tw.myblog.yahoo.com/jw!KvHCKjCeGh_Wm0muQyL_Tg--/article?mid=85&prev=-1&next=83)

恆逸有一個設計專門的課程叫做“多媒體動態網頁設計師就業養成班”，這個課程很適合任何對美術設計很有興趣的朋友來做起點。上課的時間大約是半年左右可以學完，每天早上9點上課雖然說真的很早也要跟著大家擠捷運，有時候還必須帶電腦去教室趕客人的案子，想當時真的是忙到焦頭爛額。不過辛苦過後總是會好代價的，我很推薦在最後一堂課會上到一個叫作品集的課程，我覺得這個課程對於要找工作的學員很有幫助，李老師(李啟宏)根據他多年面試員工的經驗教導於我們，讓我們知道準備的方向，怎樣的作品集才可以讓你應徵的公司覺得你很特別，畢竟做設計的就是要有創意，不是嗎？聽說恆逸還有幫忙就業面試輔導，並會於課程結束安排就業輔導活動，讓你更快進入多媒體設計領域。所以啊，真的不來上上看看是感覺不出來恆逸的好，它的上課環境真的是大推啊，非常的舒適呢！

其實，現在的軟體已經非常的厲害了，我想只要任何人有興趣學習，恆逸上課的好環境絕對是你的首選，我學到很多新的觀念，對我的事業有更進一步的幫助，使我節省一半的時間摸索，很感謝老師的認真指導，我也常常會回去恆逸的網站逛逛是否有新的課程，這樣才能保持我新的能量，我很開心我可以在恆逸上課。



李恩齊 在恆逸學習微軟伺服器虛擬化建置與管理技術的心得分享  
進修推薦 | 微軟伺服器虛擬化技術的建置和管理課程

學員部落格: <http://bryan1207.pixnet.net/blog/post/30123244>

以自己為例，上課期間常有操作不對或觀念不清楚的地方，只要舉手講師都會到身旁很熱心的解答，此外自己初接觸雲端運算技術且因為工作方面遇到一些相關的問題，雖然有些並非課程中所教授的，但講師總是在所知的範圍給予我最正確且滿意的答案，即使在下課後依然會很樂意幫我解答。

上完這次的課程，讓我可以從一個完全不瞭解雲端技術的人，能立刻瞭解雲端運算的架構並且熟悉如何操作Hyper-V，現在我也將課堂中的所學應用於工作上，甚至遇到問題或觀念忘記了，也常常會拿出上課抄的筆記來喚醒自己的記憶；此外有了這些基本的概念，也更容易在網路上找到解決的方法，例如在SCVMM與Hyper-V狀態不同步的時候該如何解決，或者透過SCVMM轉Template發生錯誤，該如何修復到正常的狀態等等。近期Microsoft推出了System Center 2012之後也會推出Hyper-V 3.0，我想有機會的話，我仍會選擇恆逸資訊做為充實自己能力的地方。



鄭雅仁 恆逸JavaScript與jQuery網頁互動特效實作課程分享  
進修推薦 | JavaScript與jQuery網頁互動特效實作課程

學員部落格: <http://www.wretch.cc/blog/mavisyz/23885493>

在上課過程中，講師以淺顯易懂、由淺而深的方式漸進教學，此課堂需要基本的CSS基本概念，若有此基礎的人上起課來會更加輕鬆容易，因為jQuery可以利用CSS選擇器的方式套用在指定的屬性上，因此可以藉由CSS的方式去控制每個想要產生效果的地方，這也算是相當重要的一環。

講師在教學中搭配每個小段的範例與現場實作，詳細分解每個步驟與觀念，後段的部分也會進階到比較融合應用的範例，如何將多個效果結合在一起，就可以成為其實我們常看到的網頁效果。

原先需要複雜的程式碼透過工程師撰寫，其實就可以透過jQuery簡單的撰寫出來，這部分很符合前端網頁設計師與UI人員的需求，對於想要有更豐富的網頁效果，在此課程中都可以學習不少，因此個人相當建議前端網頁設計師與UI人員來學習「JavaScript與jQuery網頁互動特效實作」這門課程。

透過這次課程逐步地帶領學員進入jQuery的領域中，讓我了解到原來jQuery如此簡單有趣，練習中講師也會不時到學員身旁檢視是否需要協助，當遇到困難時便馬上可以得到協助。令人印象深刻的是講師輕鬆幽默的上課方式，讓我更容易集中精神上課，加上講師在課程中邏輯清楚的重覆講規則，使人更能加深印象輕鬆上手。

「JavaScript與jQuery網頁互動特效實作」這門課對於我最大的幫助在於能簡單完成網頁的特效以及對於許多網站上jQuery的範例，能夠基本了解語法撰寫的方式，對於在個人成長與職場上皆有很大的幫助。課堂上的講義，至今仍然受用無窮，每當忘記其中語法或是基本概念時，就可以馬上翻翻講義，解決許多網頁製作上的問題。

藍雪綺 我在恆逸上「SharePoint 2010企業內容管理」學習心得  
進修推薦 | SharePoint 2010企業內容管理課程

學員部落格: [http://tw.myblog.yahoo.com/jw!Vk36\\_3GBGBydmeOMUZMft8Seg--/article?mid=1&prev=-1&next=-1](http://tw.myblog.yahoo.com/jw!Vk36_3GBGBydmeOMUZMft8Seg--/article?mid=1&prev=-1&next=-1)

自從導入SharePoint而有了受訓的機會之後，我都是恆逸SharePoint系列課程的忠實學員。其實不管是從剛接觸的SharePoint 2007到升級後的SharePoint 2010，抑或是其它IT技術相關課程；選擇恆逸這個訓練單位來上課，不論是對我或對我們的team來說，早就成了再自然不過的事。一個軟硬設備齊全，交通便利的單位，實在沒什麼好挑剔的了。

這一次因為版本升級，便報名了恆逸「SharePoint 2010企業內容管理」與網頁內容管理；而這一門課程介紹為：了解SharePoint Server 2010企業內容與網頁內容管理(ECM/WCM)，提供使用者、網站管理者、網站設計師、專案設計師，在無碼設計環境下，完成企業E化系統的內容設計與應用。

對我來說，以上的內容最關鍵的就是“無碼”這兩個字！

在要發揮SharePoint功能的前提下，又不想透過編寫程式來滿足需求；屬老師(屠立剛)的課程充份教授我們如何使用SharePoint的預設功能來活用及變化。在課程中會以其著作的教科書為輔，加入不同的腳本範例，完全不需要有講師照本宣科的疑慮；因為，光是吸收都來不及了!! 而課程豐富多元的內容，搭配講師幽默風趣的授課風格，讓你想要打瞌睡的機會都沒有。

