跳脫框架 AR擴增實境 等你挑戰！

Android 註冊步驟

請掃描QRCODE進入AURASMA下載位址或
至Google Play 商店搜尋AURASMA下載App

Step 1

請下載AURASMA

Step 2

開啟App，動畫結束
後左滑4次跳過介紹

Step 3

點選LOGIN

Step 4

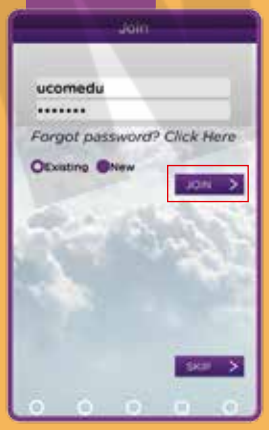

輸入帳密點JOIN
ucomedu/ucomedu

AURASMA掃描步驟：必須為帳號登入狀態才可開始執行

Step 1

開啟掃描功能，畫面
出現白點

Step 2

對準簡介內有AR介紹影片
的圖片，出現白色圓圈表示
正常讀取中，第一次讀取需
花5~10秒鐘為正常現象

Step 3

影片跳出 享受AR樂趣

★完成了!!

點擊影片放大
至全螢幕觀看

遊戲辦法說明

1.下載AURASMA App登入帳密

2.掃描簡介內頁任何有AR介紹影片的圖案上的指定範圍

3.出現影片後截下手機畫面上傳至恆逸粉絲團，並在粉絲團按讚

4.成功完成一張截圖可獲得200元課程抵用券，兩張截圖獲得400元

以此類推，一人最多折抵1000元

範例圖示

iOS 註冊步驟

請掃描QRCODE進入AURASMA下載頁或
至App Store搜尋AURASMA下載

Step 1

請下載AURASMA

Step 2

開啟App，動畫結束
後點選Log in

Step 3

點選左上角小人圖示

Step 4

點選Log in

Step 5

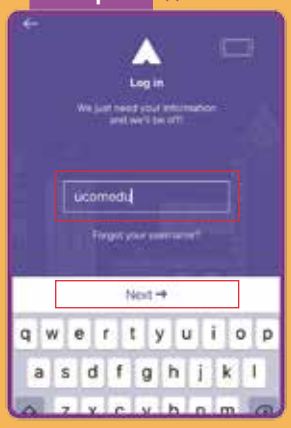

輸入帳號**ucomedu**
點選Next

Step 6

輸入密碼**ucomedu**
點選Log in

Step 7

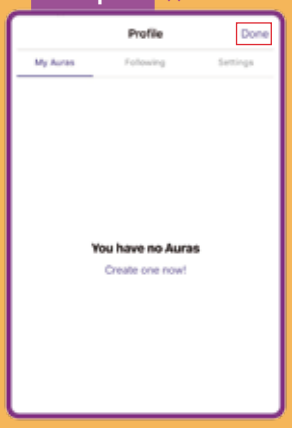

點選右上角Done回
到主頁

Step 8

點擊掃描按鈕開始掃描